



## **LAPORAN VISITASI**

**PENJAMINAN MUTU DOSEN DAN TENAGA KEPENDIDIKAN DAN  
PEMANTAUAN EVALUASI PENYELENGGARAAN  
PENDIDIKAN PROFESI GURU (PPG)  
UNIVERSITAS NEGERI MALANG**

**Jl. Cakrawala No.5, Sumbersari, Kec. Lowokwaru, Kota Malang,  
Jawa Timur**

**DAN**

**EVALUASI DAMPAK PPG DI  
SMA NEGERI 7 MALANG**

**Jl. Cengger Ayam I No.14, Tulusrejo, Kec. Lowokwaru, Kota Malang,  
Jawa Timur**



**KEMENTERIAN PENDIDIKAN DASAR DAN MENENGAH  
DIREKTORAT JENDERAL GURU, TENAGA KEPENDIDIKAN, DAN  
PENDIDIKAN GURU  
DIREKTORAT PENDIDIKAN PROFESI GURU  
TAHUN 2024**

## Daftar Isi

<b>Daftar Isi.....</b>	<b>1</b>
<b>Daftar Tabel.....</b>	<b>2</b>
<b>A. Pendahuluan.....</b>	<b>1</b>
<b>B. Dasar Hukum.....</b>	<b>1</b>
<b>C. Tujuan.....</b>	<b>1</b>
<b>D. Hasil Visitasi Pelaksanaan Penjaminan Mutu Dosen dan Tenaga Kependidikan dan Pemantauan Evaluasi Penyelenggaraan PPG serta Evaluasi Dampak PPG Terhadap Profil Lulusan di Satuan Pendidikan.....</b>	<b>2</b>
1. Sasaran dan Waktu Visitasi LPTK Penyelenggara PPG.....	2
2. Sasaran dan Waktu Visitasi Evaluasi Dampak PPG Terhadap Profil Lulusan PPG di Satuan Pendidikan.....	2
3. Petugas Visitasi dan Wali Penjaminan Mutu LPTK.....	3
3.1 Petugas Visitasi.....	3
3.2 Wali Penjaminan Mutu PPG.....	3
4. Nilai Hasil Penjaminan Mutu Dosen dan Tenaga Kependidikan dan Pemantauan Evaluasi Penyelenggaraan PPG.....	3
4.1 Komponen Kapasitas Penyelenggaraan PPG.....	4
4.2 Komponen Proses.....	6
4.3 Komponen Dosen dan Tenaga Kependidikan (DTK).....	7
4.4 Komponen Dampak PPG terhadap Profil Lulusan.....	18
4.5 Keseluruhan Komponen.....	19
<b>E. Deskripsi Temuan dan Rekomendasi.....</b>	<b>20</b>
<b>F. Persentase Kelulusan Mahasiswa PPG.....</b>	<b>23</b>
<b>G. Penutup.....</b>	<b>24</b>
<b>H. Lampiran-Lampiran.....</b>	<b>25</b>
Lampiran 1. Daftar Hadir Petugas Visitasi Responden LPTK dan Responden Satuan Pendidikan Tempat Tugas Lulusan PPG.....	25
Lampiran 1.1 Daftar Hadir Petugas Visitasi.....	25
Lampiran 1.2 Daftar Hadir Petugas Evaluasi Dampak.....	26
Lampiran 1.3 Daftar Hadir Responden LPTK.....	27
Lampiran 1.4 Daftar Responden Evaluasi Dampak.....	28
Lampiran 2. Berita Acara.....	29
Lampiran 3. Rencana Tindak Lanjut Hasil Visitasi.....	30
Lampiran 4. Dokumentasi Foto Kegiatan Visitasi.....	35

## Daftar Tabel

<b>Tabel 1.</b> Petugas Visitasi	2
<b>Tabel 2.</b> Skoring Komponen Kapasitas Penyelenggaraan	3
<b>Tabel 3.</b> Skoring Komponen Proses	5
<b>Tabel 4.</b> Skoring Komponen DTK Kualifikasi, Kompetensi, dan Kinerja Dosen Pengelola Prodi PPG	6
<b>Tabel 5.</b> Skoring Komponen DTK Kualifikasi, Kompetensi, dan Kinerja Dosen Pengelola Bidang Studi	7
<b>Tabel 6.</b> Skoring Komponen DTK Kualifikasi, Kompetensi, dan Kinerja Dosen Pengajar	8
<b>Tabel 7.</b> Skoring Komponen DTK Kualifikasi, Kompetensi, dan Kinerja Guru Pamong	9
<b>Tabel 8.</b> Skoring Komponen DTK Kualifikasi, Kompetensi, dan Kinerja Instruktur	10
<b>Tabel 9.</b> Skoring Komponen DTK Kualifikasi, Kompetensi, dan Kinerja Tenaga Administrasi	11
<b>Tabel 10.</b> Skoring Komponen DTK Kualifikasi, Kompetensi, dan Kinerja Tenaga Admin IT	12
<b>Tabel 11.</b> Skoring Komponen DTK Kualifikasi, Kompetensi, dan Kinerja Tenaga Laboratorium	13
<b>Tabel 12.</b> Skoring Komponen DTK Kualifikasi, Kompetensi, dan Kinerja Tenaga Perpustakaan	14
<b>Tabel 13.</b> Komponen Dampak PPG terhadap Profil Lulusan	17
<b>Tabel 14.</b> Penilaian Keseluruhan Komponen	18
<b>Tabel 15.</b> Temuan dan Rekomendasi	19

## **A. Pendahuluan**

Laporan ini disusun untuk memberikan informasi, rekomendasi dan pertanggungjawaban hasil penjaminan mutu dosen dan tenaga kependidikan dan pemantauan evaluasi penyelenggaraan PPG pada Lembaga Pendidikan dan Tenaga Kependidikan (LPTK) dan Evaluasi Dampak PPG terhadap Profil Lulusan pada Satuan Pendidikan tempat tugas Lulusan PPG sebagai upaya perbaikan dan peningkatan mutu berkelanjutan.

## **B. Dasar Hukum**

1. Peraturan Menteri Pendidikan, Kebudayaan, Riset, dan Teknologi nomor 28 Tahun 2021 tentang Organisasi dan Tata Kerja Kementerian Pendidikan, Kebudayaan, Riset, dan Teknologi (Berita Negara Republik Indonesia Tahun 2021 Nomor 963) sebagaimana telah diubah dengan Peraturan Menteri Pendidikan, Kebudayaan, Riset, dan Teknologi Nomor 16 Tahun 2024 tentang Perubahan atas Peraturan Menteri Pendidikan, Kebudayaan, Riset, dan Teknologi Nomor 28 Tahun 2021 tentang Organisasi dan Tata Kerja Kementerian Pendidikan, Kebudayaan, Riset, dan Teknologi (Berita Negara Republik Indonesia Tahun 2024 Nomor 198);
2. Peraturan Menteri Pendidikan, Kebudayaan, Riset, dan Teknologi Nomor 53 Tahun 2023 tentang Penjaminan Mutu Pendidikan Tinggi (Berita Negara Republik Indonesia Tahun 2023 Nomor 638);
3. Peraturan Menteri Pendidikan, Kebudayaan, Riset, dan Teknologi Nomor 19 Tahun 2024 tentang Pendidikan Profesi Guru (Berita Negara Republik Indonesia Tahun 2024 Nomor 292);
4. Peraturan Direktur Jenderal Guru dan Tenaga Kependidikan Nomor Manual.441/B/HK.03.01/2024 tentang Pedoman Penyelenggaraan Pendidikan Profesi Guru.

## **C. Tujuan**

Memberikan informasi, rekomendasi dan pertanggungjawaban hasil penjaminan mutu dosen dan tenaga kependidikan dan pemantauan evaluasi penyelenggaraan PPG pada Universitas Negeri Malang sebagai LPTK penyelenggara PPG dan Evaluasi Dampak PPG terhadap Profil lulusan PPG di SMA Negeri 7 Malang sebagai upaya perbaikan dan peningkatan mutu berkelanjutan, yang meliputi:

1. Kapasitas LPTK penyelenggara PPG

2. Proses pembelajaran, penilaian, dan pengelolaan PPG;
3. Kinerja dosen dan tenaga kependidikan PPG;
4. Evaluasi dampak PPG terhadap Profil Lulusan PPG

**D. Hasil Visitasi Pelaksanaan Penjaminan Mutu Dosen dan Tenaga Kependidikan dan Pemantauan Evaluasi Penyelenggaraan PPG serta Evaluasi Dampak PPG Terhadap Profil Lulusan di Satuan Pendidikan**

1. Sasaran dan Waktu Visitasi LPTK Penyelenggara PPG

<b>Perguruan Tinggi/LPTK</b>	<b>Universitas Negeri Malang</b>
<b>Alamat</b>	Jl. Cakrawala No.5, Sumbersari, Kec. Lowokwaru, Kota Malang
	Provinsi Jawa Timur
<b>Waktu Pelaksanaan</b>	
<b>Tanggal</b>	20 November 2024

2. Sasaran dan Waktu Visitasi Evaluasi Dampak PPG Terhadap Profil Lulusan PPG di Satuan Pendidikan

<b>Satuan Pendidikan</b>	<b>SMA Negeri 7 Malang</b>
<b>Alamat</b>	Jl. Cengger Ayam I No.14, Tulusrejo, Kec. Lowokwaru, Kota Malang
	Provinsi Jawa Timur
<b>Waktu Pelaksanaan</b>	
<b>Tanggal</b>	19 November 2024

### 3. Petugas Visitasi dan Wali Penjaminan Mutu LPTK

#### 3.1 Petugas Visitasi

**Tabel 1.** Petugas Visitasi

No.	Nama Petugas Visitasi	Instansi	Nomor Kontak
1	Yulia Gita Fany, S.T., M.Si.	Direktorat Pendidikan Profesi Guru	0821-2255-0136
2	Andrian Wijaya, S.Bns.	Tim Teknis Ditjen GTK	0821-8000-0660
3	Wiwi Widiawati	Direktorat Pendidikan Profesi Guru	0821-1115-5539

#### 3.2 Wali Penjaminan Mutu PPG

<b>Nama LPTK</b>	:	Universitas Negeri Malang
<b>Nama Wali</b>	:	Yulia Gita Fany, S.T., M.Si.
<b>Instansi</b>	:	Direktorat Pendidikan Profesi Guru

### 4. Nilai Hasil Penjaminan Mutu Dosen dan Tenaga Kependidikan dan Pemantauan Evaluasi Penyelenggaraan PPG

Ringkasan hasil komprehensif nilai penjaminan mutu Dosen dan Tenaga Kependidikan dan Pemantauan Evaluasi Penyelenggaraan PPG dan Evaluasi Dampak disajikan dalam tabel berikut,

#### 4.1 Komponen Kapasitas Penyelenggaraan PPG

Tabel 2. Skoring Komponen Kapasitas Penyelenggaraan

No	Aspek	Jumlah Skor Maksimal seluruh butir per Aspek	Jumlah skor seluruh butir per Aspek	Rerata Skor per Aspek	Predikat <i>(Belum, Memenuhi, Melampaui)</i>
		A	B	B/A x 3	
1	Status Akreditasi	8	7	2,63	Melampaui Standar
2	Dosen dan Tenaga Kependidikan	84	81	2,89	Melampaui Standar
3	Kurikulum	15	15	3,00	Melampaui Standar
4	Sarana dan Prasarana	21	21	3,00	Melampaui Standar
5	Publikasi Ilmiah Hasil Penelitian	6	6	3,00	Melampaui Standar
6	Kegiatan Pengabdian Masyarakat	9	9	3,00	Melampaui Standar
7	Kemitraan dengan Institusi Lain	3	3	3,00	Melampaui Standar
8	Peningkatan Kompetensi dan Penugasan Dosen dan Tenaga Kependidikan	3	3	3,00	Melampaui Standar
9	Rencana Strategis Mewujudkan Guru yang Mampu Mengelola Pembelajaran Berpusat Pada Peserta Didik	15	15	3,00	Melampaui Standar
10	Evaluasi Dampak PPG	3	3	3,00	Melampaui Standar
11	<i>Tracer Study</i>	3	2	2,00	Memenuhi Standar
12	Dukungan Publikasi Pendaftaran PPG	3	3	3,00	Melampaui Standar
<b>Jumlah Rerata Skor per Aspek</b>				<b>34,52</b>	
<b>Nilai Akhir Komponen Kapasitas LPTK</b>				<b>95,88</b>	<b>Melampaui Standar</b>

##### a) Predikat Per Aspek Komponen Kapasitas

- o < 2 : Belum Memenuhi Standar
- o 2 s.d 2,6 : Memenuhi Standar

- o >2,6 : Melampaui Standar

**b) Formula Penghitungan Konversi Nilai Komponen Kapasitas LPTK**

$$\text{Nilai Akhir Komponen Kapasitas LPTK} = \frac{\text{Jumlah Rerata Nilai per Aspek}}{\text{Jumlah Rerata Nilai Maksimal per Aspek}} \times 100$$

**Nilai Akhir Komponen Kapasitas LPTK = 95,88 (Melampaui Standar)**

**o Predikat Penilaian Komponen Kapasitas LPTK:**

- < 70 : Belum Memenuhi Standar
- 70 s.d 90 : Memenuhi Standar
- >90 s.d 100 : Melampaui Standar

## 4.2 Komponen Proses

**Tabel 3. Skoring Komponen Proses**

No	Aspek	Jumlah Skor Maksimal seluruh butir per Aspek	Jumlah skor seluruh butir per Aspek	Rerata skor per Aspek (B/A x 5)	Predikat
					(Belum, Memenuhi, Melampaui)
<b>1</b>	<b>Pembelajaran</b>	<b>70</b>	<b>69</b>	<b>4,93</b>	Melampaui Standar
1.1	<i>Proses Pembelajaran</i>	45	44	4,89	Melampaui Standar
1.2	<i>Praktik Pembelajaran</i>	15	15	5,00	Melampaui Standar
1.3	<i>Pemanfaatan PMM</i>	10	10	5,00	Melampaui Standar
<b>2</b>	<b>Penilaian Pembelajaran</b>	<b>25</b>	<b>24</b>	<b>4,80</b>	Melampaui Standar
<b>3</b>	<b>Pengelolaan PPG</b>	<b>15</b>	<b>15</b>	<b>5,00</b>	Melampaui Standar
<b>Jumlah Rerata Skor per Aspek</b>				<b>24,69</b>	
<b>Nilai Akhir Komponen Proses</b>				<b>98,76</b>	<b>Melampaui Standar</b>

**a) Predikat per Aspek pada Komponen Proses:**

- o < 3,5 : Belum Memenuhi Standar
- o 3,5 s.d 4,45 : Memenuhi Standar
- o >4,45 : Melampaui Standar

**b) Formula Penghitungan Konversi Nilai Komponen Proses**

$$\text{Nilai Akhir Komponen Proses} = \frac{\text{Jumlah Rerata Nilai per Aspek}}{\text{Jumlah Rerata Nilai Maksimal per Aspek}} \times 100$$

**Nilai Akhir Komponen Proses = 98,76 (Melampaui Standar)**

**o Predikat Penilaian Komponen Kapasitas LPTK:**

- < 70 : Belum Memenuhi Standar
- 70 s.d 90 : Memenuhi Standar
- >90 s.d 100 : Melampaui Standar

### 4.3 Komponen Dosen dan Tenaga Kependidikan (DTK)

#### 4.3.1 Kualifikasi, Kompetensi, dan Kinerja Dosen

##### 4.3.1.1 Kualifikasi, Kompetensi, dan Kinerja Dosen Pengelola Prodi PPG

**Tabel 4.** Skoring Komponen DTK Kualifikasi, Kompetensi, dan Kinerja Dosen Pengelola Prodi PPG

No	Aspek	Jumlah Nilai Maksimal	Jumlah Nilai seluruh butir per Aspek	Rerata Nilai per Aspek	Konversi Nilai	Predikat
<b>1</b>	<b>Kualifikasi dan Kompetensi</b>	<b>Rentang Skor 1 - 3</b>				
1.1	Kualifikasi dan Kompetensi	22	20	2,73	90,91	Melampaui Standar
<b>2</b>	<b>Kinerja</b>	<b>Rentang Skor 1 - 5</b>				
2.1	Asesmen Diri	70	70	5,00	100,00	Melampaui Standar
2.2	Penilaian Atasan oleh Kepala UPPS	70	70	5,00	100,00	Melampaui Standar
<b>Nilai Akhir DPP</b>		<b>97,27</b>			<b>Melampaui Standar</b>	

- **Formulasi Penghitungan Konversi Nilai**

$$\text{Konversi Nilai Komponen DTK} = \frac{\text{Jumlah Rerata Nilai per Aspek}}{\text{Jumlah Rerata Nilai Maksimal per Aspek}} \times 100$$

- **Formulasi Penghitungan Nilai Akhir Dosen Pengelola Prodi (DPP):**

$$\text{Nilai Akhir DPP} = (\text{NKK DPP} \times 30\%) + \left( \left( \frac{\text{NKAD DPP} + \text{NKPA DPP}}{2} \right) \times 70\% \right)$$

$$\text{Nilai Akhir DPP} = 97,27 \text{ (Melampaui Standar)}$$

**Keterangan:**

1. NKK : Nilai Kualifikasi dan Kompetensi
2. DPP : Dosen Pengelola Prodi
3. NKAD : Nilai Kinerja Asesmen Diri
4. NKPA : Nilai Kinerja Penilaian Atasan

### 4.3.1.2 Kualifikasi, Kompetensi dan Kinerja Dosen Pengelola Bidang Studi

**Tabel 5.** Skoring Komponen DTK Kualifikasi, Kompetensi, dan Kinerja Dosen Pengelola Bidang Studi

No	Aspek	Jumlah Nilai Maksimal	Jumlah Nilai seluruh butir per Aspek	Rerata Nilai per Aspek	Konversi Nilai	Predikat
<b>1</b>	<b>Kualifikasi dan Kompetensi</b>	<b>Rentang Skor 1 - 3</b>				
1.1	Kualifikasi dan Kompetensi	22	20	2,73	90,91	Melampaui Standar
<b>2</b>	<b>Kinerja</b>	<b>Rentang Skor 1 - 5</b>				
2.1	Asesmen Diri	60	51	4,25	85,00	Memenuhi Standar
2.2	Penilaian Atasan oleh Kepala UPPS	70	70	5,00	100,00	Melampaui Standar
<b>Nilai Akhir DPBS</b>		<b>92,02</b>			<b>Melampaui Standar</b>	

- **Formulasi Penghitungan Konversi Nilai**

$$\text{Konversi Nilai Komponen DTK} = \frac{\text{Jumlah Rerata Nilai per Aspek}}{\text{Jumlah Rerata Nilai Maksimal per Aspek}} \times 100$$

- **Formulasi Penghitungan Nilai Akhir Dosen Pengelola Bidang Studi (DPBS):**

$$\text{Nilai Akhir DPBS} = (\text{NKK DPBS} \times 30\%) + \left( \left( \frac{\text{NKAD DPBS} + \text{NKPA DPBS}}{2} \right) \times 70\% \right)$$

$$\text{Nilai Akhir DPBS} = \mathbf{92,02 \text{ (Melampaui Standar)}}$$

**Keterangan:**

1. NKK : Nilai Kualifikasi dan Kompetensi
2. DPBS : Dosen Pengelola Bidang Studi
3. NKAD : Nilai Kinerja Asesmen Diri
4. NKPA : Nilai Kinerja Penilaian Atasan

### 4.3.1.3 Kualifikasi, Kompetensi dan Kinerja Dosen Pengajar

Tabel 6. Skoring Komponen DTK Kualifikasi, Kompetensi, dan Kinerja Dosen Pengajar

No	Aspek	Jumlah Nilai Maksima 1	Jumlah Nilai seluruh butir per Aspek	Rerata Nilai per Aspek	Konversi Nilai	Predikat
<b>1</b>	<b>Kualifikasi dan Kompetensi</b>	<b>Rentang Skor 1 - 3</b>				
1.1	Kualifikasi dan Kompetensi	22	20	2,73	90,91	Melampaui Standar
<b>2</b>	<b>Kinerja</b>	<b>Rentang Skor 1 - 5</b>				
2.1	Asesmen Diri	90	77	4,28	85,56	Memenuhi Standar
2.2	Penilaian Atasan oleh Ketua Bidang Studi PPG	90	76	4,22	84,44	Memenuhi Standar
<b>Nilai Akhir DP</b>		<b>86,77</b>			<b>Memenuhi Standar</b>	

- **Formulasi Penghitungan Konversi Nilai**

$$\text{Konversi Nilai Komponen DTK} = \frac{\text{Jumlah Rerata Nilai per Aspek}}{\text{Jumlah Rerata Nilai Maksimal per Aspek}} \times 100$$

- **Formulasi Penghitungan Nilai Akhir Dosen Pengajar (DP):**

$$\text{Nilai Akhir DP} = (\text{NKK DP} \times 30\%) + \left( \left( \frac{\text{NKAD DP} + \text{NKPA DP}}{2} \right) \times 70\% \right)$$

**Nilai Akhir DP = 86,77 (Memenuhi Standar)**

**Keterangan:**

1. NKK : Nilai Kualifikasi dan Kompetensi
2. DP : Dosen Pengajar
3. NKAD : Nilai Kinerja Asesmen Diri
4. NKPA : Nilai Kinerja Penilaian Atasan

- **Formulasi Nilai Keseluruhan Dosen (NKD):**

$$\text{Nilai Keseluruhan Dosen (NKD)} = \frac{(\text{Nilai Akhir DPP} + \text{Nilai Akhir DPBS} + \text{Nilai Akhir DP})}{3}$$

**Nilai Keseluruhan Dosen (NKD) = 92,02 (Melampaui Standar)**

### 4.3.2 Kualifikasi, Kompetensi dan Kinerja Guru Pamong

**Tabel 7.** Skoring Komponen DTK Kualifikasi, Kompetensi, dan Kinerja Guru Pamong

No	Aspek	Jumlah Nilai Maksimal	Jumlah Nilai seluruh butir per Aspek	Rerata Nilai per Aspek	Konversi Nilai	Predikat
<b>1</b>	<b>Kualifikasi dan Kompetensi</b>	<b>Rentang Skor 1 - 3</b>				
1.1	Kualifikasi dan Kompetensi	30	21	2,10	70,00	Memenuhi Standar
<b>2</b>	<b>Kinerja</b>	<b>Rentang Skor 1 - 5</b>				
2.1	Asesmen Diri	40	37	4,63	92,50	Melampaui Standar
2.2	Penilaian Atasan oleh Ketua Bidang Studi PPG	35	31	4,43	88,57	Memenuhi Standar
<b>Nilai Akhir GP</b>		<b>84,38</b>			<b>Memenuhi Standar</b>	

- **Formulasi Penghitungan Konversi Nilai**

$$\text{Konversi Nilai Komponen DTK} = \frac{\text{Jumlah Rerata Nilai per Aspek}}{\text{Jumlah Rerata Nilai Maksimal per Aspek}} \times 100$$

- **Formulasi Penghitungan Nilai Akhir Guru Pamong (GP):**

$$\text{Nilai Akhir GP} = (\text{NKK GP} \times 30\%) + \left( \left( \frac{\text{NKAD GP} + \text{NKPA GP}}{2} \right) \times 70\% \right)$$

**Nilai Akhir GP = 84,38 (Memenuhi Standar)**

**Keterangan:**

1. NKK : Nilai Kualifikasi dan Kompetensi
2. GP : Guru Pamong
3. NKAD : Nilai Kinerja Asesmen Diri
4. NKPA : Nilai Kinerja Penilaian Atasan

### 4.3.3 Kualifikasi, Kompetensi, dan Kinerja Instruktur

**Tabel 8.** Skoring Komponen DTK Kualifikasi, Kompetensi, dan Kinerja Instruktur

No	Aspek	Jumlah Nilai Maksimal	Jumlah Nilai seluruh butir per Aspek	Rerata Nilai per Aspek	Konversi Nilai	Predikat
<b>1</b>	<b>Kualifikasi dan Kompetensi</b>	<b>Rentang Skor 1 - 3</b>				
1.1	Kualifikasi dan Kompetensi	17	14	2,47	82,35	Sesuai Standar
<b>2</b>	<b>Kinerja</b>	<b>Rentang Skor 1 - 5</b>				
2.1	Asesmen Diri	45	36	4,00	80,00	Melampaui Standar
2.2	Penilaian Atasan oleh Ketua Bidang Studi PPG	45	43	4,78	95,56	Melampaui Standar
<b>Nilai Akhir Ins</b>		<b>86,15</b>			<b>Sesuai Standar</b>	

- **Formulasi Penghitungan Konversi Nilai**

$$\text{Konversi Nilai Komponen DTK} = \frac{\text{Jumlah Rerata Nilai per Aspek}}{\text{Jumlah Rerata Nilai Maksimal per Aspek}} \times 100$$

- **Formulasi Penghitungan Nilai Akhir Instruktur (Ins):**

$$\text{Nilai Akhir Ins} = (\text{NKK Ins} \times 30\%) + \left( \left( \frac{\text{NKAD Ins} + \text{NKPA Ins}}{2} \right) \times 70\% \right)$$

**Nilai Akhir Ins = 86,15 (Memenuhi Standar)**

**Keterangan:**

1. NKK : Nilai Kualifikasi dan Kompetensi
2. Ins : Instruktur
3. NKAD : Nilai Kinerja Asesmen Diri
4. NKPA : Nilai Kinerja Penilaian Atasan

### 4.3.4 Kualifikasi, Kompetensi, dan Kinerja Tenaga Administrasi

**Tabel 9.** Skoring Komponen DTK Kualifikasi, Kompetensi, dan Kinerja Tenaga Administrasi

No	Aspek	Jumlah Nilai Maksimal	Jumlah Nilai seluruh butir per Aspek	Rerata Nilai per Aspek	Konversi Nilai	Predikat
<b>1</b>	<b>Kualifikasi dan Kompetensi</b>	<b>Rentang Skor 1 - 3</b>				
1.1	Kualifikasi dan Kompetensi	9	6	2,00	66,67	Memenuhi Standar
<b>2</b>	<b>Kinerja</b>	<b>Rentang Skor 1 - 5</b>				
2.1	Asesmen Diri	50	32	3,20	64,00	Belum Memenuhi Standar
2.2	Penilaian Atasan oleh Koordinator Prodi PPG	50	50	5,00	100,00	Melampaui Standar
<b>Nilai Akhir TA</b>		<b>77,40</b>			<b>Memenuhi Standar</b>	

- **Formulasi Penghitungan Konversi Nilai**

$$\text{Konversi Nilai Komponen DTK} = \frac{\text{Jumlah Rerata Nilai per Aspek}}{\text{Jumlah Rerata Nilai Maksimal per Aspek}} \times 100$$

- **Formulasi Penghitungan Nilai Akhir Tenaga Administrasi (TA):**

$$\text{Nilai Akhir TA} = (\text{NKK TA} \times 30\%) + \left( \left( \frac{\text{NKAD TA} + \text{NKPA TA}}{2} \right) \times 70\% \right)$$

**Nilai Akhir TA = 77,40 (Memenuhi Standar)**

**Keterangan:**

1. NKK : Nilai Kualifikasi dan Kompetensi
2. TA : Tenaga Administrasi
3. NKAD : Nilai Kinerja Asesmen Diri
4. NKPA : Nilai Kinerja Penilaian Atasan

### 4.3.5 Kualifikasi, Kompetensi, dan Kinerja Admin IT

**Tabel 10.** Skoring Komponen DTK Kualifikasi, Kompetensi, dan Kinerja Tenaga Admin IT

No	Aspek	Jumlah Nilai Maksimal	Jumlah Nilai seluruh butir per Aspek	Rerata Nilai per Aspek	Konversi Nilai	Predikat
<b>1</b>	<b>Kualifikasi dan Kompetensi</b>	<b>Rentang Skor 1 - 3</b>				
1.1	Kualifikasi dan Kompetensi	12	10	2,50	83,33	Memenuhi Standar
<b>2</b>	<b>Kinerja</b>	<b>Rentang Skor 1 - 5</b>				
2.1	Asesmen Diri	25	16	3,20	64,00	Belum Memenuhi Standar
2.2	Penilaian Atasan oleh Koordinator Prodi PPG	25	25	5,00	100,00	Melampaui Standar
<b>Nilai Akhir TAIT</b>		<b>82,40</b>			<b>Memenuhi Standar</b>	

- **Formulasi Penghitungan Konversi Nilai**

$$\text{Konversi Nilai Komponen DTK} = \frac{\text{Jumlah Rerata Nilai per Aspek}}{\text{Jumlah Rerata Nilai Maksimal per Aspek}} \times 100$$

- **Formulasi Penghitungan Nilai Akhir Tenaga Admin IT(TAIT):**

$$\text{Nilai Akhir TAIT} = (\text{NKK TAIT} \times 30\%) + \left( \left( \frac{\text{NKAD TAIT} + \text{NKPA TAIT}}{2} \right) \times 70\% \right)$$

**Nilai Akhir TAIT = 82,40 (Memenuhi Standar)**

**Keterangan:**

1. NKK : Nilai Kualifikasi dan Kompetensi
2. TAIT : Tenaga Admin IT
3. NKAD : Nilai Kinerja Asesmen Diri
4. NKPA : Nilai Kinerja Penilaian Atasan

### 4.3.6 Kualifikasi, Kompetensi, dan Kinerja Laboratorium

**Tabel 11.** Skoring Komponen DTK Kualifikasi, Kompetensi, dan Kinerja Tenaga Laboratorium

No	Aspek	Jumlah Nilai Maksimal	Jumlah Nilai seluruh butir per Aspek	Rerata Nilai per Aspek	Konversi Nilai	Predikat
<b>1</b>	<b>Kualifikasi dan Kompetensi</b>	<b>Rentang Skor 1 - 3</b>				
1.1	Kualifikasi dan Kompetensi	12	12	3,00	100,00	Melampaui Standar
<b>2</b>	<b>Kinerja</b>	<b>Rentang Skor 1 - 5</b>				
2.1	Asesmen Diri	30	30	5,00	100,00	Melampaui Standar
2.2	Penilaian Atasan oleh Koordinator Prodi PPG	30	30	5,00	100,00	Melampaui Standar
<b>Nilai Akhir TL</b>		<b>100,00</b>			<b>Melampaui Standar</b>	

- **Formulasi Penghitungan Konversi Nilai**

$$\text{Konversi Nilai Komponen DTK} = \frac{\text{Jumlah Rerata Nilai per Aspek}}{\text{Jumlah Rerata Nilai Maksimal per Aspek}} \times 100$$

- **Formulasi Penghitungan Nilai Akhir Tenaga Laboratorium (TL):**

$$\text{Nilai Akhir TL} = (\text{NKK TL} \times 30\%) + \left( \left( \frac{\text{NKAD TL} + \text{NKPA TL}}{2} \right) \times 70\% \right)$$

**Nilai Akhir TL = 100,00 (Melampaui Standar)**

**Keterangan:**

1. NKK : Nilai Kualifikasi dan Kompetensi
2. TL : Tenaga Laboratorium
3. NKAD : Nilai Kinerja Asesmen Diri
4. NKPA : Nilai Kinerja Penilaian Atasan

### 4.3.7 Kualifikasi, Kompetensi, dan Kinerja Tenaga Perpustakaan

**Tabel 12.** Skoring Komponen DTK Kualifikasi, Kompetensi, dan Kinerja Tenaga Perpustakaan

No	Aspek	Jumlah Nilai Maksimal	Jumlah Nilai seluruh butir per Aspek	Rerata Nilai per Aspek	Konversi Nilai	Predikat
<b>1</b>	<b>Kualifikasi dan Kompetensi</b>	<b>Rentang Skor 1 - 3</b>				
1.1	Kualifikasi dan Kompetensi	12	12	3,00	100,00	Melampaui Standar
<b>2</b>	<b>Kinerja</b>	<b>Rentang Skor 1 - 5</b>				
2.1	Asesmen Diri	40	40	5,00	100,00	Melampaui Standar
2.2	Penilaian Atasan oleh Koordinator Prodi PPG	40	40	5,00	100,00	Melampaui Standar
<b>Nilai Akhir TP</b>		<b>100,00</b>			<b>Melampaui Standar</b>	

- **Formulasi Penghitungan Konversi Nilai**

$$\text{Konversi Nilai Komponen DTK} = \frac{\text{Jumlah Rerata Nilai per Aspek}}{\text{Jumlah Rerata Nilai Maksimal per Aspek}} \times 100$$

- **Formulasi Penghitungan Nilai Akhir Tenaga Perpustakaan (TP):**

$$\text{Nilai Akhir TP} = (\text{NKK TP} \times 30\%) + \left( \left( \frac{\text{NKAD TP} + \text{NKPA TP}}{2} \right) \times 70\% \right)$$

**Nilai Akhir TP = 100,00 (Melampaui Standar)**

**Keterangan:**

1. NKK : Nilai Kualifikasi dan Kompetensi
2. TP : Tenaga Laboratorium
3. NKAD : Nilai Kinerja Asesmen Diri
4. NKPA : Nilai Kinerja Penilaian Atasan

### 4.3.8 Keterangan Predikat

#### 1. Predikat per Aspek Komponen Kualifikasi dan Kompetensi:

- < 2 : Belum Memenuhi Standar
- 2 s.d 2,6 : Memenuhi Standar
- >2,6 : Melampaui Standar

#### 2. Predikat per Aspek pada Komponen Kinerja:

- < 3,5 : Belum Memenuhi Standar
- 3,5 s.d 4,45 : Memenuhi Standar
- >4,45 : Melampaui Standar

#### 3. Predikat Nilai Akhir Penilaian Per Peran pada Komponen DTK:

- < 70 : Belum Memenuhi Standar
- 70 s.d 90 : Memenuhi Standar
- >90 s.d 100 : Melampaui Standar

- **Nilai Akhir Komponen Dosen dan Tenaga Kependidikan (yang memiliki Instruktur):**

$$= \left( \left( \frac{NKD + NAGP + NAIns}{3} \right) \times 70\% \right) + \left( \left( \frac{NATA + NATAIT + NATP + NATL}{4} \right) \times 30\% \right)$$

- **Nilai Akhir Komponen Dosen dan Tenaga Kependidikan (yang TIDAK memiliki Instruktur):**

$$= \left( \left( \frac{NKD + NAGP}{2} \right) \times 70\% \right) + \left( \left( \frac{NATA + NATAIT + NATP + NATL}{4} \right) \times 30\% \right)$$

Keterangan	Nilai Akhir	Predikat
Nilai Keseluruhan Dosen (NKD)	92,02	Melampaui Standar
Nilai Akhir Guru Pamong (NAGP)	84,38	Memenuhi Standar
Nilai Akhir Instruktur (NAIns)	86,15	Memenuhi Standar
Nilai Akhir Tenaga Administrasi (NATA)	77,40	Memenuhi Standar
Nilai Akhir Tenaga Admin IT (NATAIT)	82,40	Memenuhi Standar
Nilai Akhir Tenaga Laboratorium (NATL)	100,00	Melampaui Standar
Nilai Akhir Tenaga Perpustakaan (NATP)	100,00	Melampaui Standar
<b>Nilai Akhir Komponen Dosen dan Tenaga Kependidikan:</b>	<b>88,25</b>	<b>Memenuhi Standar</b>

**Keterangan:**

1. NKD : Nilai Keseluruhan Dosen
2. NAGP : Nilai Akhir Guru Pamong
3. NAIIns : Nilai Akhir Instruktur
4. NATA : Nilai Akhir Tenaga Administrasi
5. NATAIT : Nilai Akhir Tenaga Admin IT
6. NATP : Nilai Akhir Tenaga Perpustakaan
7. NATL : Nilai Akhir Tenaga Laboratorium

**4.3.9 Nilai Akhir Komponen Dosen dan Tenaga Kependidikan**

**88,25 (Memenuhi Standar)**

**• Predikat Penilaian Komponen DTK untuk Dosen Pengelola Prodi:**

- < 70 : Belum Memenuhi Standar
- 70 s.d 90 : Memenuhi Standar
- >90 s.d 100 : Melampaui Standar

#### 4.4 Komponen Dampak PPG terhadap Profil Lulusan

**Tabel 13.** Komponen Dampak PPG terhadap Profil Lulusan

No	Aspek	Rerata Skor Seluruh Responden	Predikat berdasarkan rerata skor Seluruh Responden
1	Mampu mengamalkan nilai-nilai Pancasila	4,75	Melampaui Standar
2	Menguasai kompetensi dasar guru, berorientasi utama kepada peserta didik dan pembelajaran peserta didik	4,44	Memenuhi Standar
3	Menjadi pembelajar sepanjang hayat dan memiliki dasar-dasar kepemimpinan	4,55	Melampaui Standar
4	Menjadi pribadi yang berkomitmen menjadi teladan	4,63	Melampaui Standar
<b>Jumlah Rerata Skor Seluruh Responden</b>		<b>18,36</b>	
<b>Nilai Akhir Komponen Dampak PPG terhadap Profil Lulusan</b>		<b>91,80</b>	<b>Melampaui Standar</b>

- **Predikat per Aspek pada Komponen Dampak PPG terhadap Profil Lulusan:**

- < 3,5 : Belum Memenuhi Standar
- 3,5 s.d 4,45 : Memenuhi Standar
- >4,45 : Melampaui Standar

- **Nilai Akhir Komponen Dampak PPG terhadap Profil Lulusan**

**Nilai Akhir Komponen Dampak PPG terhadap Profil Lulusan =**

$$\frac{\text{Jumlah Rerata Nilai per Aspek}}{\text{Jumlah Rerata Nilai Maksimal per Aspek}} \times 100$$

**Nilai Akhir Komponen Dampak PPG terhadap Profil Lulusan = 91,80 (Melampaui Standar)**

- **Predikat Penilaian Komponen Dampak Profil Lulusan:**

- < 70 : Belum Memenuhi Standar
- 70 s.d 90 : Memenuhi Standar
- >90 s.d 100 : Melampaui Standar

#### 4.5 Keseluruhan Komponen

Berdasarkan perolehan data hasil penjaminan mutu DTK, Pemantauan dan Evaluasi Penyelenggaraan PPG di Universitas Negeri Malang, dan Evaluasi Dampak PPG terhadap Profil Lulusan di SMA Negeri 7 Malang diperoleh nilai akhir sebagai berikut:

**Tabel 14.** Penilaian Keseluruhan Komponen

No	Komponen	Nilai Akhir Komponen	Predikat
1	Kapasitas LPTK Penyelenggara	95,88	Melampaui Standar
2	Proses Pembelajaran	98,76	Melampaui Standar
3	Dosen dan Tenaga Kependidikan	88,25	Memenuhi Standar
4	Evaluasi Dampak PPG Terhadap Profil Lulusan	91,80	Melampaui Standar
<b>Total Nilai Akhir Komponen (NAK1 + NAK2 + NAK3 + NAK4)</b>		<b>375</b>	<b>Melampaui Standar</b>

- **Keterangan Predikat dengan DTK:**

- <300 : Belum Memenuhi Standar Penyelenggaraan PPG
- 300 s.d 360 : Memenuhi Standar Penyelenggaraan PPG
- 361 s.d 400 : Melampaui Standar Penyelenggaraan PPG

## E. Deskripsi Temuan dan Rekomendasi

**Tabel 15.** Temuan dan Rekomendasi

No.	Komponen	Deskripsi Temuan	Rekomendasi Perbaikan
<b>1</b>	<b>Kapasitas Penyelenggara PPG</b>		
1.1	Status Akreditasi	Status akreditasi Program Studi (Prodi) saat ini adalah B (Baik Sekali) sesuai dengan ketentuan. Namun, berdasarkan Permendikbudristek Nomor 53 Tahun 2023 tentang Penjaminan Mutu Pendidikan Tinggi, karena status akreditasi Prodi tersebut sudah berjalan lebih dari 2 tahun, maka Prodi dapat mengajukan usulan reakreditasi ke LAMDIK.	Segera melakukan reakreditasi ke LAMDIK untuk memperoleh akreditasi status Unggul.
1.2	Dosen dan Tenaga Kependidikan	<ol style="list-style-type: none"> <li>1. Data yang dimiliki tidak sinkron dengan data dalam Profil SIM Mutu</li> <li>2. Terdapat dosen pengajar (Seni Rupa - TATAN TANDU BELA) dengan jabatan fungsional asisten ahli pada SIM Mutu</li> </ol>	<ol style="list-style-type: none"> <li>1. Menyesuaikan data dalam profil dengan data yang dimiliki</li> <li>2. Sinkronkan dengan data dosen pengajar yang sesuai dengan data SK. Dosen pengajar minimal memiliki jabatan fungsional Lektor.</li> </ol>
1.3	Kurikulum	-	-
1.4	Sarana dan Prasarana	-	-
1.5	Publikasi Ilmiah Hasil Penelitian	-	-
1.6	Kegiatan Pengabdian Masyarakat	-	-
1.7	Kemitraan dengan Institusi Lain	-	-
1.8	Peningkatan Kompetensi dan Penugasan Dosen	-	-

No.	Komponen	Deskripsi Temuan	Rekomendasi Perbaikan
	dan Tenaga Kependidikan		
1.9	Rencana Strategis Mewujudkan Guru yang Mampu Mengelola Pembelajaran Berpusat Pada Peserta Didik	-	-
1.10	Evaluasi Dampak PPG	-	-
1.11	<i>Tracer Study</i>	-	-
1.12	Dukungan Publikasi Pendaftaran PPG	-	-
2	<b>Proses</b>		
2.1	<b>Pembelajaran</b>		
2.1.1	Proses Pembelajaran di Kelas		
2.1.2	Praktik Pembelajaran		
2.1.3	Pemanfaatan PMM		
2.2	<b>Penilaian</b>		
2.3	<b>Pengelolaan</b>		
3	<b>Mutu Dosen dan Tenaga Kependidikan</b>		
3.1	<b>Dosen</b>		
3.1.1	Kualifikasi dan Kompetensi		
3.1.2	Kinerja		
3.2	<b>Instruktur</b>		

No.	Komponen	Deskripsi Temuan	Rekomendasi Perbaikan
3.2.1	Kualifikasi dan Kompetensi		
3.2.2	Kinerja		
3.3	<b>Guru Pamong</b>		
3.3.1	Kualifikasi dan Kompetensi		
3.3.2	Kinerja		
3.4	<b>Tenaga Administrasi</b>		
3.4.1	Kualifikasi dan Kompetensi		
3.4.2	Kinerja		
3.5	<b>Admin IT</b>		
3.5.1	Kualifikasi dan Kompetensi		
3.5.2	Kinerja		
3.6	<b>Tenaga Laboratorium</b>		
3.6.1	Kualifikasi dan Kompetensi		
3.6.2	Kinerja		
3.7	<b>Tenaga Perpustakaan</b>		
3.7.1	Kualifikasi dan Kompetensi		
3.7.1	Kinerja		
4	<b>Evaluasi Dampak PPG Terhadap Profil Lulusan</b>		
4.1	Mampu mengamalkan nilai-nilai Pancasila		
4.2	Menguasai kompetensi dasar		

No.	Komponen	Deskripsi Temuan	Rekomendasi Perbaikan
	guru, berorientasi utama kepada peserta didik dan pembelajaran peserta didik		
4.3	Menjadi pembelajar sepanjang hayat dan memiliki dasar-dasar kepemimpinan		
4.4	Menjadi pribadi yang berkomitmen menjadi teladan		




#### F. Persentase Kelulusan Mahasiswa PPG

No.	PPG	Tahun		
		2022	2023	2024
1	Prajabatan	Gel. 1 = 100% Gel. 2 = 100%	Gel. 1 = 99,75% Gel. 2 = 98,42%	Gel. 1 = 96,41%
2	Dalam Jabatan	Gel. 1 = Gel. 2 =	Gel. 1 = Gel. 2 =	Gel. 1 = Gel. 2 =

## G. Penutup

Demikian laporan Penjaminan Mutu Dosen dan Tenaga Kependidikan dan Pemantauan Evaluasi Penyelenggaraan PPG di Universitas Negeri Malang dan Evaluasi Dampak PPG terhadap Profil Lulusan di SMA Negeri 7 Malang sebagai tempat tugas Lulusan PPG dalam rangka perbaikan dan peningkatan mutu secara berkelanjutan yang dilakukan oleh Ditjen GTK melalui Direktorat PPG.

Malang, 20 November 2024

Petugas 1	Petugas 2,	Koordinator Prodi,
		
Yulia Gita Fany, S.T., M.Si. NIP. 198607212009122006	Andrian Wijaya, S.Bns. NIP. -	Dr. Muhammad Alfani, S.Pd., M.Pd. NIP. 198207112014041001

## H. Lampiran-Lampiran

### Lampiran 1. Daftar Hadir Petugas Visitasi Responden LPTK dan Responden Satuan Pendidikan Tempat Tugas Lulusan PPG

#### Lampiran 1.1 Daftar Hadir Petugas Visitasi

 KEMENTERIAN PENDIDIKAN, KEBUDAYAAN, RISET, DAN TEKNOLOGI  
DIREKTORAT JENDERAL GURU DAN TENAGA KEPENDIDIKAN  
Jalan Jenderal Sudirman, Gedung D Lantai 4, Senayan, Jakarta 10270 Telp.Fax. 021-57955141, Laman: <https://gtk.kemdikbud.go.id>

**DAFTAR HADIR PETUGAS VISITASI**  
**Penjaminan Mutu DTK dan Pemantauan Evaluasi Penyelenggaraan PPG**  
**Tahun 2024**

Hari/Tanggal : Rabu, 20 November 2024  
LPTK : Universitas Negeri Malang




No	Nama	Instansi	Tanda Tangan
1	Yulia Gita Fany, S.T., M.Si.	Direktorat PPG	
2	Andrian Wijaya, S.Bns.	Tim Teknis GTK	
3	Wiwi Widiawati	Direktorat PPG	

## Lampiran 1.2 Daftar Hadir Petugas Evaluasi Dampak

**DAFTAR HADIR PETUGAS VISITASI**  
**Evaluasi Dampak PPG Terhadap Profil Lulusan**  
**Tahun 2024**

Hari/Tanggal : Selasa, 19 November 2024

Satuan Pendidikan : SMA Negeri 7 Malang

No	Nama	Instansi	Tanda Tangan
1	Yulia Gita Fany, S.T., M.Si.	Direktorat PPG	
2	Andrian Wijaya, S.Bns.	Tim Teknis GTK	
3	Wiwi Widiawati	Direktorat PPG	

### Lampiran 1.3 Daftar Hadir Responden LPTK

**DAFTAR HADIR RESPONDEN**  
**Penjaminan Mutu DTK dan Pemantauan Evaluasi Penyelenggaraan PPG**  
**Tahun 2024**

Hari/Tanggal : Rabu, 20 November 2024

LPTK : Universitas Negeri Malang



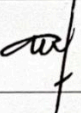




No	Nama	Jabatan	Instansi	Tanda Tangan
1	Olany Agus W.	Instruktur	SMP Laboratorium UM	
2	Dwi Ana Lestari	Guru Pamong	SDN Percobaan 1	
3	Dr. Ajin Masripah, M.Pd. Dosen	Dosen	S2 PENDIDIKAN DASAR	
4	Dr. Radere Setra Indra D.M. Pd.	Dosen	S2 Pendidikan Dasar UM	
5	Fahrany Wahyu Andini	Mahasiswa	PPG Prajab UM	
6	Dandi Erianta	Mahasiswa	PPP Prajabatan UM	
7	Muhammad Hafid	Kaprodi PPG	UM	
8				
9				
10				
11				

## Lampiran 1.4 Daftar Responden Evaluasi Dampak

**DAFTAR HADIR RESPONDEN**  
**Evaluasi Dampak PPG Terhadap Profil Lulusan**  
**Tahun 2024**

Hari/Tanggal : Selasa, 19 November 2024

Satuan Pendidikan : SMA Negeri 7 Malang

No	Nama	Jabatan/Status	Tanda Tangan
1	Enrik R.	Kepala Sekolah	
2	Ica Siervani	Guru Lulusan PPG	
3	Drs. Suharto, M.Pd.	Guru Teman Sejawat	
4	Mujabidin	Guru Teman Sejawat	
5	Akhila Ariestia Mirahantini	Peserta Didik	
6	Gracia Christy Rina Putri	Peserta Didik	
7	Roditya Abrar Putra Darna	Peserta Didik	

## Lampiran 2. Berita Acara

**BERITA ACARA**  
**PELAKSANAAN VISITASI LPTK PENYELENGGARA PPG**  
**TAHUN 2024**

Pada hari ini Rabu tanggal Dua Puluh bulan November tahun Dua Ribu Dua Puluh Empat telah dilaksanakan penjaminan mutu dosen dan tenaga kependidikan dan pemantauan dan evaluasi penyelenggaraan PPG melalui visitasi di Universitas Negeri Malang bertempat di Jalan Cakrawala Nomor 5, Sumbersari, Kec. Lowokwaru, Kota Malang, Jawa Timur untuk melakukan konfirmasi dan pengamatan langsung mengenai:

1. kapasitas LPTK penyelenggara PPG;
2. proses pembelajaran, penilaian, dan pengelolaan PPG;
3. kualifikasi, kompetensi dan kinerja dosen

dalam rangka memastikan pelaksanaan PPG di LPTK penyelenggara PPG sesuai ketentuan peraturan perundang-undangan.

Demikian Berita Acara ini kami buat untuk dapat digunakan sebagaimana mestinya.


Malang, 20 November 2024

Petugas 1



Yulia Gita Fany, S.T., M.Si.  
NIP. 198607212009122006

Petugas 2,



Andrian Wijaya, S.Bns.  
NIP. -

Koordinator Prodi,



Dr. Muhammad Alfian, S.Pd., M.Pd.  
NIP. 198207112014041001

**Lampiran 3. Rencana Tindak Lanjut Hasil Visitasi**

**Rencana Tindak Lanjut Hasil Visitasi**

No	Komponen/Aspek	Deskripsi Temuan	Rekomendasi Perbaikan	Akar Penyebab	Akibat	Tanggapan Responden	Rencana Perbaikan	Jadwal	Penanggung jawab
1	Status Akreditasi	Status akreditasi Program Studi (Prodi) saat ini adalah B (Baik Sekali) sesuai dengan ketentuan. Namun, berdasarkan Permendikbudristek Nomor 53 Tahun 2023 tentang Penjaminan Mutu Pendidikan Tinggi, karena status akreditasi Prodi tersebut sudah berjalan lebih dari 2 tahun, maka Prodi dapat mengajukan usulan reakreditasi ke LAMDIK.	Segera melakukan reakreditasi ke LAMDIK untuk memperoleh akreditasi status Unggul.	Belum optimalnya tim PPG UM dalam melengkapi data dukung pada borang akreditasi yang dikembangkan oleh LAMDIK	Score perolehan dari butir instrument akreditasi belum maksimal sehingga belum mencapai nilai Unggul.	Prodi PPM UM menyadari jika pendokumentasian administrasi kegiatan PPG belum maksimal, sehingga data-data dukung yang seharusnya lengkap masih ditemukan kekurangan. oleh karena itu, sebagai evaluasi saat ini upaya untuk	Reakreditasi ke LAMDIK	1 Februari 2025 unggah borang akreditasi	Dr. Muhammad Alfian, S.Pd., M.Pd

No	Komponen/ Aspek	Deskripsi Temuan	Rekomendasi Perbaikan	Akar Penyebab	Akibat	Tanggapan Responden	Rencana Perbaikan	Jadwal	Penanggung jawab
						memperbaiki kekurangan dengan melakukan pendokument asian dengan baik dan yang ada berencana mengajukan re akreditasi			

No	Komponen/Aspek	Deskripsi Temuan	Rekomendasi Perbaikan	Akar Penyebab	Akibat	Tanggapan Responden	Rencana Perbaikan	Jadwal	Penanggung jawab
2	Dosen dan Tenaga Kependidikan	Data yang dimiliki tidak sinkron dengan data dalam Profil SIM Mutu	Menyesuaikan data dalam profil SIM Mutu dengan data yang dimiliki.	Terdapat dosen yang telah mengajar pada PPG terdahulu yang belum dihapus pada sistem profil penjaminan mutu, selain itu pada sistem profil penjamin mutu untuk dosen pengajar pada bidang studi hanya bisa terdata pada satu bidang studi, sementara pada praktiknya terdapat Dosen yang mengajar lebih dari satu bidang studi.	Kurang updatenya Data Dosen pada profil penjaminan mutu dan masih terdapat data Dosen lama yang masih terinput pada profil SIM mutu	kami menyadari masih terdapat kelemahan dalam hal perbaikan data dosen pada profil SIM mutu, sehingga pada pembukaan update data profil kami berupaya untuk melakukan perbaikan data.	Update Data Dosen di profil SIM Mutu. Menghapus data dosen yang tidak lagi mengajar di PPG UM	5-13 Desember 2024	Dr. Muhammad Alfian, S.Pd., M.Pd

No	Komponen/Aspek	Deskripsi Temuan	Rekomendasi Perbaikan	Akar Penyebab	Akibat	Tanggapan Responden	Rencana Perbaikan	Jadwal	Penanggung jawab
3	Dosen dan Tenaga Kependidikan	Terdapat dosen pengajar (Seni Rupa - TATAN TANDU BELA) dengan jabatan fungsional asisten ahli pada SIM Mutu	Sinkronkan dengan data dosen pengajar yang sesuai dengan data SK. Dosen pengajar minimal memiliki jabatan fungsional Lektor.	Data lama yang terlewat untuk dihapus pada profil SIM Mutu	Masih terdata Dosen Asisten Ahli pada profil SIM Mutu.	Saat ini pengajar PPG UM sudah memenuhi ketentuan dari GTK untuk tidak lagi melibatkan dosen dengan jabatan asisten ahli untuk menjadi pengajar PPG. Adanya data dosen Asisten Ahli yang masih terdata diakibatkan karena terlewatnya data dosen tersebut	Menghapus data dosen yang masih asisten ahli atas nama TATAN TANDU pada SIM Mutu.	6 Desember 2024	Divisi Mutu

No	Komponen/ Aspek	Deskripsi Temuan	Rekomendasi Perbaikan	Akar Penyebab	Akibat	Tanggapan Responden	Rencana Perbaikan	Jadwal	Penanggung jawab
						untuk dihapuskan dari profil SIM Mutu.			

Malang, 20 November 2024

Koordinator Prodi PPG  
Universitas Negeri Malang

Petugas 1



Yulia Gita Fany, S.T., M.Si.  
NIP. 198607212009122006

Petugas 2



Andrian Wijaya, S.Bns.  
NIP. -




Dr. Muhammad Alfian, S.Pd., M.Pd.  
NIP. 198207112014041001

#### Lampiran 4. Dokumentasi Foto Kegiatan Visitasi



Kegiatan Visitasi 1



Kegiatan Evaluasi Dampak di SMA Negeri 7 Malang



Pengumpulan data dengan Teman Sejawat Alumni PPG



Pengumpulan data di SMAN 7 Malang



Kegiatan Evaluasi Dampak di SMAN 7 Malang



Ruang Belajar



Lab Microteaching



Digital Classroom



Ruang Perpustakaan Pascasarjana



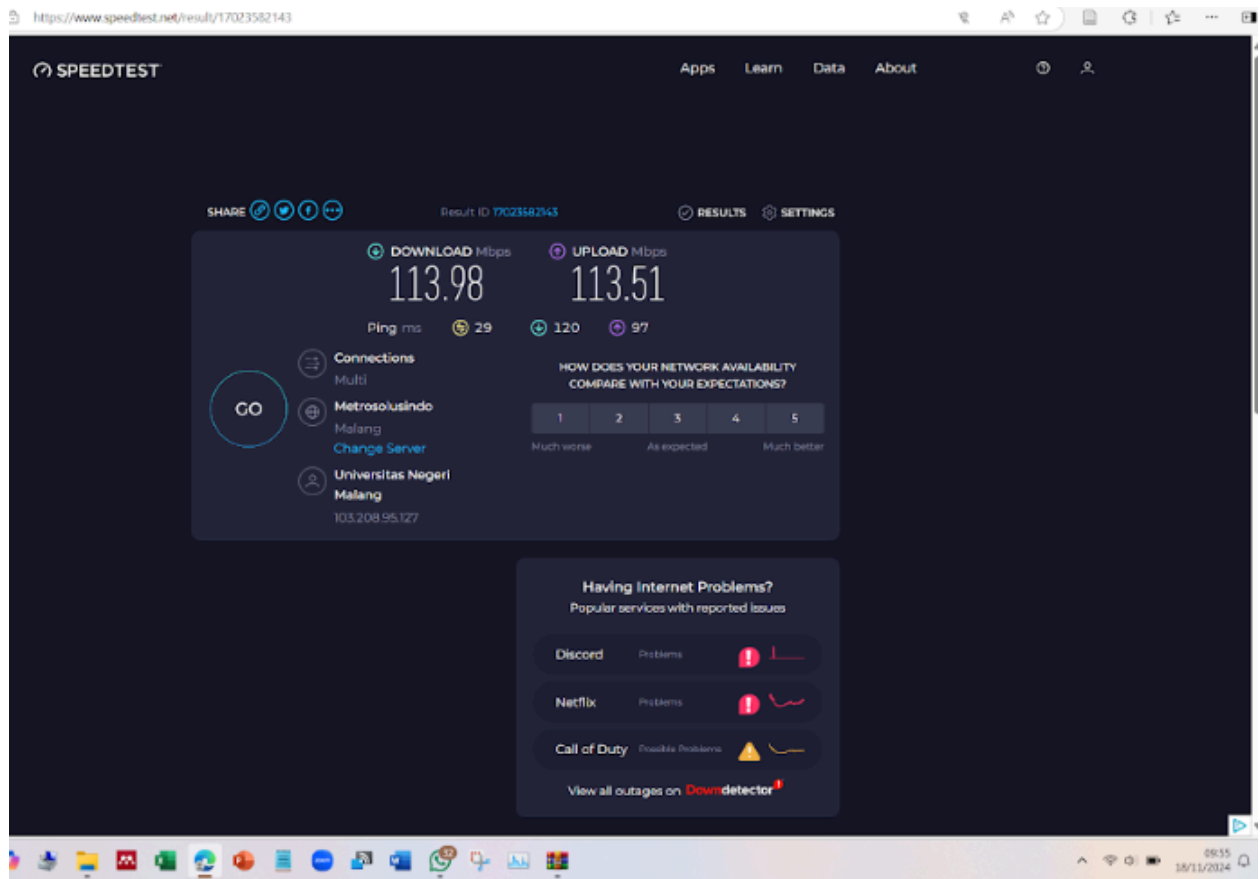
Masjid UM



Masjid UM



Lab Komputer



Kecepatan Internet UM (Speedtest)



Fasilitas Toilet